



Bestellung

Angebot

Yes, you can.®

Tel. 07562 700-99 · rehabservice@invacare.com

Preise in Euro
zzgl. gesetzlicher MwSt.

Invacare® **MyOn^{HC}** CE

HMV-Nr.: 18.50.03.0212
Benutzergewicht: **max. 100 bzw. 130 kg**

Grundpreis: 1.978,00 €

Kunden-Nr.:

Ansprechpartner:

Kommission:

Bitte kreuzen Sie die gewünschten Optionen an - falls nicht, wird Standard geliefert Standard-Option Option ohne Aufpreis

Art.-Nr.	Beschreibung	Gewicht des Patienten = kg	€
SJC0100	Invacare® MyOn^{HC} Standardkonfiguration: - Aktiver Faltrahmen-Rollstuhl mit wegschwenkbaren 80°-Beinstützen - Fester 90°-Rücken, - feste Rückenhöhe 400 mm, 7°, mit integr. Standardschiebegriffen - Anpassbare Rückenbespannung, tiefeinstellbare Sitzbespannung inkl. Handytasche - Hochklappare, tiefen- und winkelverstellbare Fußplatten - Radspritzschutz abnehmbar - vielfältig einstellbar - Auswahl aus 10 Sitzbreiten (305 - 530 mm), 7 Sitztiefen (350 - 500 mm), 8 vorderen Sitzhöhen (360 - 535 mm), 7 hinteren Sitzhöhen (360 - 510 mm), 9 Rückenhöhen (300 - 500 mm) und Unterschenkelängen 160-525 mm - Auswahl aus 10 Standard-Farben - 5" x 1 3/8" Alu-Softroll Vorderräder, 24" Standard-Hinterräder gekreuzt gespeicht mit grauer Luftbereifung und Alu-Greifreifen - 4 verschiedene Hinterradpositionen - Standard-Druckbremse		1.978,00
SJCSPEC	Sonderbau		auf Anfrage
RAHMENAUSFÜHRUNG			
SJC0200	Invacare® MyOn^{HC} mit wegschwenkbaren Beinstützen (NC: einteilige Fußplatte)		<input type="radio"/>
SJC0210	Invacare® MyOn^{HC} mit festem 80°-Vorderrahmen		<input type="radio"/>
ANTRIEBSVERSION			
SJC0300	Greifreifenantrieb, nur mit Steckachse		<input checked="" type="checkbox"/>
SITZ			
SITZBREITEN (SB) (Bitte unbedingt die SB-ST-Kombination mit der beistehenden Tabelle auf Kompatibilität abgleichen)			
SJCI000	305 mm ^{1) 2) 3) 4)}		<input type="radio"/>
SJCI010	330 mm ^{1) 2) 3)}		<input type="radio"/>
SJCI020	355 mm ^{1) 3)}		<input type="radio"/>
SJCI030	380 mm		<input type="radio"/>
SJCI040	405 mm		<input type="radio"/>
SJCI050	430 mm		<input type="radio"/>
SJCI060	455 mm		<input type="radio"/>
SJCI070	480 mm		<input type="radio"/>
SJCI075	505 mm		<input type="radio"/>
SJCI078	530 mm ¹⁾		<input type="radio"/>
1) Nur mit Standard-Sitzkissen 2) NC: Einschubrohr für wegschwenkbare Beinstützen, UL 160-375 mm 3) NC: Winkeleinstellbare Beinstützenoberteile 4) NC: Invacare Matrix Positionierungsrücken			
SITZTIEFE (ST) (Bitte unbedingt die SB-ST-Kombination mit der beistehenden Tabelle auf Kompatibilität abgleichen)			
SJCI100	350 mm ^{1) 2)}		<input type="radio"/>
SJCI110	375 mm ²⁾		<input type="radio"/>
SJCI120	400 mm		<input type="radio"/>
SJCI130	425 mm		<input type="radio"/>



Sitzbreite gemessen am Rollstuhl von Außenkante Rahmen bis Außenkante Rahmen.



Sitztiefe gemessen von Rollstuhl-Rückenrohr, bis Vorderkante Sitzbespannung.

218 Bitte beachten Sie, dass alle in diesem Anpassbogen abgefragten Abmessungen exakt anzugeben sind. Nachträgliche Anpassungen können konfigurationsabhängig zu weiterem Aufwand führen. Wir behalten uns eine Toleranz von +/- 10 mm für folgende Abmessungen vor: Sitzbreite, Rückenhöhe, Sitzhöhe vorn, Sitzhöhe hinten und Unterschenkelänge.

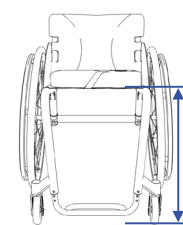
SJCI140	450 mm		<input type="radio"/>
SJCI150	475 mm		<input type="radio"/>
SJCI160	500 mm		<input type="radio"/>
SJCI170	350-400 mm einstellbare Sitztiefe (voreingestellt bei 375 mm) ²⁾		<input type="radio"/>
SJCI180	400-450 mm einstellbare Sitztiefe (voreingestellt bei 425 mm)		<input type="radio"/>
SJCI190	450-500 mm einstellbare Sitztiefe (voreingestellt bei 475 mm)		<input type="radio"/>

1) NC: Winkleinstellbare Beinstützenoberteile, 6"/7"-Vorderräder;
 2) NC: Hinterradposition 1 (bei ST 350 mm auch Hinterradposition 2), Armlehnenrohre, *Invacare® Matrix®* Sitzkissen

		Sitzbreite in mm											
		mm	305	330	355	380	405	430	455	480	505	530	
Sitztiefe in mm	350	x	x	x	x	x	x	x	x	x			
	375	x	x	x	x	x	x	x	x	x			
	400	x	x	x	x	x	x	x	x	x	x	x	
	425	x	x	x	x	x	x	x	x	x	x	x	
	450	x	x	x	x	x	x	x	x	x	x	x	
	475			x	x	x	x	x	x	x	x	x	
	500			x	x	x	x	x	x	x	x	x	
		x	Max. Nutzergewicht 100 kg					x	Max. Nutzergewicht 130 kg				

SITZHÖHE VORN (gemessen von Oberkante Sitzrohr vorne bis Boden)

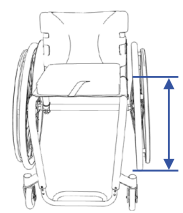
SJCI200	360 mm (NC: 4"x1 3/8" Alu-Softroll, 5", 6" und 7" Vorderräder, Einschubrohr für wegschwenkbare Beinstützen UL 295-420 und UL 400-525 und Einschubrohr für festen Vorderrahmen UL 360-500)	<input type="radio"/>
SJCI210	385 mm (NC: 4", 5"x1 3/8" Alu-Softroll, 6", und 7" Vorderräder, Einschubrohr für wegschwenkbare Beinstützen UL 400-525)	<input type="radio"/>
SJCI220	410 mm (NC: 6" und 7" Vorderräder)	<input type="radio"/>
SJCI230	435 mm (NC: 7" Vorderrad)	<input type="radio"/>
SJCI240	460 mm	<input type="radio"/>
SJCI250	485 mm	<input type="radio"/>
SJCI260	510 mm (NC: 4" Vorderräder)	<input type="radio"/>
SJCI270	535 mm (NC: 90°-Beinstützenoberteile, 4", 5" und 6" Vorderräder, ST 350 - 400 mm)	<input type="radio"/>



Sitzhöhe vorne gemessen von Oberkante Sitzrohr vorne bis Boden.

SITZHÖHE HINTEN (gemessen von Rollstuhl Oberkante Sitzrohr hinten bis Boden; Max. Differenz zwischen SHv-SHh = 80 mm oder 9"; SHv muss immer höher als SHh sein)

SJCI300	360 mm (NC: 25"-Hinterräder, 24"-Hinterräder nur in Verbindung mit Kleiderschutz)	<input type="radio"/>
SJCI310	385 mm	<input type="radio"/>
SJCI320	410 mm	<input type="radio"/>
SJCI330	435 mm	<input type="radio"/>
SJCI340	460 mm	<input type="radio"/>
SJCI350	485 mm (NC: 22"-Hinterräder)	<input type="radio"/>
SJCI360	510 mm, nur mit 25"-Hinterrädern	<input type="radio"/>



Sitzhöhe hinten gemessen von Rollstuhl Oberkante Sitzrohr hinten bis Boden.

Sitzhöhe vorn (SHv)		 mögliche Sitzhöhen hinten	Sitzhöhe hinten (SHh)			
360			360			
385			385	360		
410			410	385	360	
435			435	410	385	360
460			460	435	410	385
485			485	460	435	410
510			510	485	460	435
530				510	485	460

SITZPOLSTER

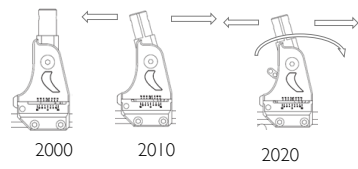
SJCI500	Sitzbespannung Nylon, tiefeinstellbar inkl. Handytasche unter dem Sitz	<input checked="" type="checkbox"/>
SJCI510	Sitzbespannung Nylon, fest	<input type="radio"/>
SJCI520	Anpassbare Sitzbespannung, tiefeinstellbar	102,00



RÜCKEN

1) RÜCKENAUSFÜHRUNG

SJC2000	Fester Rückenwinkel 90°	<input checked="" type="checkbox"/>
SJC2010	Winkleinstellbarer Rücken -15° - +15°, 90°voreingestellt	153,00
SJC2020	Winkleinstellbarer u.faltbarer Rücken -15° - +15°, nach vorne klappbar und faltbar	205,00



	Bitte beachten Sie: Nach Wahl der Rückenausführung (1) fahren Sie fort mit Auswahl der Rückenhöhe FEST (2) ODER! Auswahl Rückenhöhe EINSTELLBAR (3) in Verbindung mit Schiebegriffen (4)		
2) RÜCKENHÖHE FEST (Bespannung bis zu 50 mm in der Höhe einstellbar)			
SJC2143	Fester Rücken, 7°, Höhe 350 mm, mit integr. kurzen Schiebegriffen (NC: Rückenpolster Standard, Trommelbremse, Transportbefestigungskit)		<input type="radio"/>
SJC2150	Fester Rücken, 7°, Höhe 375 mm, mit integr. Standard Schiebegriffen (NC: Transportbefestigungskit)		<input type="radio"/>
SJC2153	Fester Rücken, 7°, Höhe 400 mm, mit integr. Standard Schiebegriffen		<input checked="" type="radio"/>
SJC2160	Fester Rücken, 7°, Höhe 425 mm, mit integr. Standard Schiebegriffen		<input type="radio"/>
SJC2163	Fester Rücken, 7°, Höhe 450 mm, mit integr. Standard Schiebegriffen		<input type="radio"/>
SJC2170	Fester Rücken, 7°, Höhe 475 mm, mit integr. Standard Schiebegriffen		<input type="radio"/>
SJC2173	Fester Rücken, 7°, Höhe 500 mm, mit integr. Standard Schiebegriffen		<input type="radio"/>
3) RÜCKENHÖHE EINSTELLBAR (Die Wahl eines Invacare® MatrX® Positionierungsrückens schränkt den Einstellbereich der Rückenhöhe ein.)			
SJC2300	Höheneinstellbarer Rücken, 360-400 mm, bei 400 mm voreingestellt		50,00
SJC2310	Höheneinstellbarer Rücken, 410-490 mm, bei 450 mm voreingestellt		50,00
4) SCHIEBEGRIFFE (AUSZUWÄHLEN WENN RÜCKENHÖHE EINSTELLBAR GEWÄHLT WURDE)			
SJC2400	Ohne Schiebegriffe, Rückenrohre 7° Lumbalknick (NC: Trommelbremse, Ankipphilfe)		<input checked="" type="radio"/>
SJC2410	Schiebegriffe rückversetzt, höhenverstellbar (+150 mm), 7° Lumbalknick (NC: Rückenpolster Standard fest)		215,00
SJC2420	Schiebegriffe höhenverstellbar (+135 mm) integriert, 0° Lumbalknick (NC: Invacare MatrX Rücken)		195,00
Invacare® MatrX®-POSITIONIERUNGSRÜCKEN (NC: FALTBARE RÜCKENSTREBE)			
Bei Wahl eines Invacare® MatrX® Positionierungsrückens verlängert sich die Lieferzeit um 5 Arbeitstage. Der Einstellbereich der höhenverstellbaren Rückenrohre wird eingeschränkt.			
SJC2430	Invacare MatrX Elite E2 inkl. Halterung, Höhe 160 mm		725,00
SJC2432	Invacare MatrX Elite E2 inkl. Halterung, Höhe 210 mm		725,00
SJC2434	Invacare MatrX Elite E2 inkl. Halterung, Höhe 260 mm		725,00
SJC2436	Invacare MatrX Elite E2 inkl. Halterung, Höhe 310 mm		725,00
SJC2438	Invacare MatrX Elite E2 inkl. Halterung, Höhe 360 mm		725,00
SJC2460	Invacare MatrX Elite E2 inkl. Halterung, Höhe 410 mm		725,00
SJC2465	Invacare MatrX Elite E2 inkl. Halterung, Höhe 460 mm		725,00
SJC2440	Invacare MatrX Elite E2 inkl. Halterung, Höhe 510 mm		725,00
SJC2442	Invacare MatrX Elite E2 Deep inkl. Halterung, Höhe 160 mm		877,00
SJC2444	Invacare MatrX Elite E2 Deep inkl. Halterung, Höhe 210 mm		877,00
SJC2446	Invacare MatrX Elite E2 Deep inkl. Halterung, Höhe 260 mm		877,00
SJC2448	Invacare MatrX Elite E2 Deep inkl. Halterung, Höhe 310 mm		877,00
SJC2452	Invacare MatrX Elite E2 Deep inkl. Halterung, Höhe 360 mm		877,00
SJC2470	Invacare MatrX Elite E2 Deep inkl. Halterung, Höhe 410 mm		877,00
SJC2475	Invacare MatrX Elite E2 Deep inkl. Halterung, Höhe 460 mm		877,00
SJC2478	Invacare MatrX Elite E2 Deep inkl. Halterung, Höhe 510 mm		877,00
RÜCKENBREITE Invacare® MatrX® RÜCKEN (bitte nachstehende Konfigurationstabelle beachten)			
SJC2481	360 mm (empfohlen für eine Brustkorbbreite von 265 mm)		<input type="radio"/>
SJC2482	380 mm (empfohlen für eine Brustkorbbreite von 290 mm)		<input type="radio"/>
SJC2484	410 mm (empfohlen für eine Brustkorbbreite von 315 mm)		<input type="radio"/>
SJC2486	430 mm (empfohlen für eine Brustkorbbreite von 340 mm)		<input type="radio"/>
SJC2488	460 mm (empfohlen für eine Brustkorbbreite von 370 mm)		<input type="radio"/>
SJC2490	480 mm (empfohlen für eine Brustkorbbreite von 390 mm)		<input type="radio"/>
SJC2492	510 mm (empfohlen für eine Brustkorbbreite von 420 mm)		<input type="radio"/>



Integr. kurze Schiebegriffe

Integr. Standard-schiebegriffe



2300/2310



2400




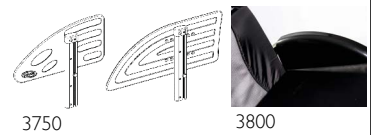
2410













2420

		Sitzbreite in mm														
Invacare Matrix Rückenbreite	mm	305	330	355	380	405	430	455	480	505	530					
	360	X	✓	✓	✓	X	X	X	X		X					
	380	X	X	✓	✓	✓	X	X	X	X	X					
	410	X	X	X	✓	✓	✓	X	X	X	X					
	430	X	X	X	X	✓	✓	✓	X	X	X					
	460	X	X	X	X	X	✓	✓	✓	✓	X					
	480	X	X	X	X	X	X	✓	✓	✓	✓					
	510	X	X	X	X	X	X	X	✓	✓	✓					
RÜCKENPOLSTER																
SJC2500	Ohne Rückenbespannung												○			
SJC2505	Rückenpolster Standard, fest, mit Reflektorstreifen und Rückentasche (NC: faltbare Rückenstrebe)												○	2505	2510	
SJC2510	Rückenbespannung anpassbar, mit Reflektorstreifen und Rückentasche												◆			
BEINSTÜTZEN / FUSSPLATTEN																
BEINSTÜTZENOBerteile RECHTS																
SJC3000	Ohne Beinstütze rechts													- 25,00		
SJC3010	70° Beinstützenoberteil rechts, schwarz (NC: Einschubrohr für festen Vorderrahmen UL 320-460 mm und UL 360-500 mm)													○	3010/3110	3020/3120
SJC3020	80° Beinstützenoberteil rechts (NC: Einschubrohr für festen Vorderrahmen UL 320-460 mm und UL 360-500 mm)													◆		
SJC3030	90° Beinstützenoberteil rechts (NC: Fußplatte hochklappbar rechts, Einschubrohr für festen Vorderrahmen UL 320-460 mm und UL 360-500 mm, 6"/7" Vorderräder)													○		
SJC3040	Winkeinstellbares Beinstützenoberteil 0°-75° rechts, inkl. Wadenpolster (bei einer Sitzhöhe von 360 bzw. 385 mm und einer Unterschenkelhöhe größer 400 mm reduziert sich der Einstellbereich der Beinstütze), (NC: einteiliges Fußbrett, Einschubrohr für wegschwenkbare Beinstützen mit UL 160-375 mm, Einschubrohr für festen Vorderrahmen UL 320-460 mm und UL 360-500 mm, einstellbares Wadenband)													106,00		
SJC3050	Amputationsbeinstütze rechts (NC: Fußplatte hochklappbar rechts, Fußplatte hochklappbar tiefen- u.winkelverstellbar rechts, einteiliges Fußbrett, Druckbremsen, einstellbares Wadenband, Taschenhalter)													161,00		
BEINSTÜTZENOBerteile LINKS																
SJC3100	Ohne Beinstütze links													- 25,00		
SJC3110	70° Beinstützenoberteil links, schwarz (NC: Einschubrohr für festen Vorderrahmen UL 320-460 und UL 360-500 mm)													○		
SJC3120	80° Beinstützenoberteil links (NC: Einschubrohr für festen Vorderrahmen UL 320-460 und UL 360-500 mm)													◆		
SJC3130	90° Beinstützenoberteil links (NC: Fußplatte hochklappbar links, Einschubrohr für festen Vorderrahmen UL 320-460 und UL 360-500 mm, 6"/7" Vorderräder)													○		
SJC3140	Winkeinstellbares Beinstützenoberteil 0°-75° links, inkl. Wadenpolster (bei einer Sitzhöhe von 360 bzw. 385 mm und einer Unterschenkelhöhe größer 400 mm reduziert sich der Einstellbereich der Beinstütze), (NC: einteiliges Fußbrett, Einschubrohr für wegschwenkbare Beinstützen UL 160-375 mm, Einschubrohr für festen Vorderrahmen UL 320-460 und UL 360-500 mm, einstellbares Wadenband)													106,00		
SJC3150	Amputationsbeinstütze links (NC: Fußplatte hochklappbar links, Fußplatte hochklappbar tiefen- u.winkelverstellbar links, einteiliges Fußbrett, Druckbremsen, einstellbares Wadenband, Taschenhalter)													161,00		
FUSSPLATTEN RECHTS (INKL. FERSENBÄNDER)																
SJC3200	Fußplatte hochklappbar rechts (NC: Einschubrohr für wegschwenkbare Beinstützen UL 285-375 mm)													◆	3200/3300	
SJC3210	Fußplatte hochklappbar, tiefen-u.winkelverstellbar rechts													○		
EINTEILIGES FUSSBRETT (INKL. FERSENBAND)																
SJC3230	Einteiliges Fußbrett nach rechts hochklappbar, tiefen-u.winkelverstellbar (NC: Einschubrohre für wegschwenkbaren Beinstützen)													202,00		
FUSSPLATTEN LINKS (INKL. FERSENBAND)																
SJC3300	Fußplatte hochklappbar links (NC: Einschubrohr für wegschwenkbare Beinstützen UL 285-375 mm)													◆	3210/3310	
SJC3310	Fußplatte hochklappbar, tiefen-u.winkelverstellbar links													○		
															3230	

EINSCHUBROHR FÜR VORDERRAHMEN MIT WEGSCHWENKBAREN BEINSTÜTZEN (Gewählte UL für geteilte Fußplatten hochklappbar; bei einteiligem Fußbrett +15 mm)			
SJC3400	Einschubrohr für wegschwenkbare Beinstützen, UL 160-375 mm (NC: Taschenhalter)		○
SJC3410	Einschubrohr für wegschwenkbare Beinstützen, UL 285-375 mm		○
SJC3420	Einschubrohr für wegschwenkbare Beinstützen, UL 295-420 mm		○
SJC3430	Einschubrohr für wegschwenkbare Beinstützen, UL 400-525 mm		○
EINSCHUBROHR FÜR FESTEN VORDERRAHMEN (Gewählte UL für geteilte Fußplatten hochklappbar; bei einteiligem Fußbrett +15 mm)			
SJC3440	Einschubrohr für festen Vorderrahmen, UL 320-460 mm		○
SJC3450	Einschubrohr für festen Vorderrahmen, UL 360-500 mm		○
ARMLEHNEN / SEITENTEILE			
KLEIDERSCHUTZ/RADSPRITZSCHUTZ			
SJC3700	Ohne Kleiderschutz / Radspritzschutz		○
SJC3750	Kleiderschutz (NC: Armlehnen)		○
SJC3800	Abnehmbarer Radspritzschutz (NC: Armlehnen, Trommelbremse)		◆
ARMLEHNEN RECHTS			
SJC4000	Ohne Armlehne, rechts		○
SJC4010	Armlehne Nr. 1, abnehmbar, höheneinstellbar, Desk, 280 mm Polster, rechts (NC: Hinterradposition 1 und 2)		○
SJC4020	Armlehne Nr. 1, abnehmbar, höheneinstellbar, lang, 380 mm Polster, rechts		○
SJC4030	Armlehne Nr.3, abnehmbar, höheneinstellbar, abschwengbar, Desk, 280 mm Polster, rechts	106,00	
SJC4040	Armlehne Nr.3, abnehmbar, höheneinstellbar, abschwengbar, lang, 380 mm Polster, rechts	106,00	
SJC4050	Armlehnenrohr, abschwengbar, gepolstert, rechts	123,00	
ARMLEHNEN LINKS			
SJC4100	Ohne Armlehne links		○
SJC4110	Armlehne Nr. 1, abnehmbar, höheneinstellbar, Desk, 280 mm Polster, links (NC: Hinterradposition 1 und 2)		○
SJC4120	Armlehne Nr. 1, abnehmbar, höheneinstellbar, lang, 380 mm Polster, links		○
SJC4130	Armlehne Nr.3, abnehmbar, höheneinstellbar, abschwengbar, Desk, 280 mm Polster, links	106,00	
SJC4140	Armlehne Nr.3, abnehmbar, höheneinstellbar, abschwengbar, lang, 380 mm Polster, links	106,00	
SJC4150	Armlehnenrohr, abschwengbar, gepolstert, links	123,00	
SITZOPTIONEN			
SJC5000	Standardsitzkissen 50 mm, Nylonbezug		31,00
INVACARE MATRX FLO-TECH SITZKISSEN			
SJC5010	Invacare® Matrx® Contour Visco NG Sitzkissen, Höhe 100 mm		349,00
SJC5030	Invacare® Matrx® Flo-tech® Lite Sitzkissen, Höhe 78 mm		139,00
SJC5044	Invacare® Matrx® Libra Sitzkissen, Höhe 83 mm (+ 5 Arbeitstage Lieferzeit)		698,00
SITZTIEFE FÜR Invacare® Matrx® FLO-TECH SITZKISSEN			
SJC5050	Sitztiefe 400 mm		○
SJC5052	Sitztiefe 450 mm		○
SJC5054	Sitztiefe 500 mm		○
WEITERE POSITIONIERUNGSOPTIONEN			
SJC5100	Fixierungsclips für gefalteten Rollstuhl		◆
SJC5400	Einstellbares Wadenband	20,00	
SJC5500	Faltbare Rückenstrebe (NC: Invacare Matrx Rücken, Invacare Matrx Kopfstütze)	98,00	
SJC5650	Kopfstütze Invacare Matrx, multiaxial, mit weichem Polster (250mm) und Kopfstützenaufnahme (nur für Invacare Matrx Rücken)	369,00	
SJC5700	Ohne Verriegelungskit für Armlehne Nr. 1		○
Weitere Sitzkissen zur optimalen Positionierung und Dekubitusprophylaxe finden Sie im Invacare Gesamtkatalog für Händler.			



FARBEN																																																																			
RAHMENFARBE																																																																			
SJC6000	Perlweiß									○																																																									
SJC6010	Anthrazit-Schwarz									○																																																									
SJC6015	Marineblau									○																																																									
SJC6040	Limonengrün									○																																																									
SJC6045	Violett									○																																																									
SJC6060	Silbergrau									○																																																									
SJC6070	Matt-Schwarz									○																																																									
COLOUR-POWER-SET (Hinterrad-Adapterplatte, Abdeckkappen Steckachsen, Vorderradgabeln, Abdeckkappen Vorderradgabeln)																																																																			
SJC6100	CPS Silber (nur Hinterrad-Adapterplatte und Vorderradgabel farblich abgesetzt)									◆																																																									
SJC6110	CPS Türkis									○																																																									
SJC6200	CPS Flieder									○																																																									
VORDERRÄDER (BITTE TABELLE BEACHTEN)																																																																			
SJC7000	4" x 1.1/4" Softröll									○																																																									
SJC7055	5" x 1" Pannensicher									○																																																									
SJC7070	5" x 1.3/8" Alu-Softröll									◆																																																									
SJC7080	6" x 1" Pannensicher									○																																																									
SJC7100	6" x 1.3/8" Alu-Softröll									○																																																									
SJC7110	7" x 1.1/4" Pannensicher									○																																																									
		<table border="1"> <thead> <tr> <th colspan="10">Mögliche Vorderradgrößen in Verbindung mit Sitzhöhe vorn</th> </tr> <tr> <th></th> <th>mm</th> <th>360</th> <th>385</th> <th>410</th> <th>435</th> <th>460</th> <th>485</th> <th>510</th> <th>530</th> </tr> </thead> <tbody> <tr> <td rowspan="4">Vorderradgröße</td> <td>4"</td> <td>✓</td> <td>✗</td> <td>✓</td> <td>✓</td> <td>✓</td> <td>✓</td> <td>✗</td> <td>✗</td> </tr> <tr> <td>5"</td> <td>✗</td> <td>✓</td> <td>✓</td> <td>✓</td> <td>✓</td> <td>✓</td> <td>✓</td> <td>✗</td> </tr> <tr> <td>6"</td> <td>✗</td> <td>✗</td> <td>✗</td> <td>✓</td> <td>✓</td> <td>✓</td> <td>✓</td> <td>✗</td> </tr> <tr> <td>7"</td> <td>✗</td> <td>✗</td> <td>✗</td> <td>✗</td> <td>✓</td> <td>✓</td> <td>✓</td> <td>✓</td> </tr> </tbody> </table>								Mögliche Vorderradgrößen in Verbindung mit Sitzhöhe vorn											mm	360	385	410	435	460	485	510	530	Vorderradgröße	4"	✓	✗	✓	✓	✓	✓	✗	✗	5"	✗	✓	✓	✓	✓	✓	✓	✗	6"	✗	✗	✗	✓	✓	✓	✓	✗	7"	✗	✗	✗	✗	✓	✓	✓	✓	 7000  7040/7070/7100  7055  7080  7110
Mögliche Vorderradgrößen in Verbindung mit Sitzhöhe vorn																																																																			
	mm	360	385	410	435	460	485	510	530																																																										
Vorderradgröße	4"	✓	✗	✓	✓	✓	✓	✗	✗																																																										
	5"	✗	✓	✓	✓	✓	✓	✓	✗																																																										
	6"	✗	✗	✗	✓	✓	✓	✓	✗																																																										
	7"	✗	✗	✗	✗	✓	✓	✓	✓																																																										
HINTERRÄDER (BITTE TABELLE BEACHTEN)																																																																			
HINTERRADAUSFÜHRUNG																																																																			
SJC7200	22" Standard-Hinterrad, verstärkt, gekreuzt gespeicht (NC: 1" Maxxis Alpha Protect Bereifung, Greifreifen Edelstahl)									○																																																									
SJC7230	24" Standard-Hinterrad, verstärkt, gekreuzt gespeicht (NC: 1" Maxxis Alpha Protect Bereifung)									◆																																																									
SJC7240	24" Leichtgewichts-Hinterrad (NC: Greifreifen Edelstahl, Speichenschutz, Trommelbremsen)									153,00																																																									
SJC7250	25" Leichtgewichts-Hinterrad, nur mit 1" Maxxis Alpha Protect Bereifung (NC: Greifreifen Edelstahl, Speichenschutz, Trommelbremsen)									153,00																																																									
		<table border="1"> <thead> <tr> <th colspan="9">Mögliche Hinterradgrößen in Verbindung mit Sitzhöhe hinten</th> </tr> <tr> <th></th> <th>mm</th> <th>360</th> <th>385</th> <th>410</th> <th>435</th> <th>460</th> <th>485</th> <th>510</th> </tr> </thead> <tbody> <tr> <td rowspan="3">Hinterradgröße</td> <td>22"</td> <td>✓</td> <td>✓</td> <td>✓</td> <td>✓</td> <td>✓</td> <td>✗</td> <td>✗</td> </tr> <tr> <td>24"</td> <td>✓</td> <td>✓</td> <td>✓</td> <td>✓</td> <td>✓</td> <td>✓</td> <td>✗</td> </tr> <tr> <td>25"</td> <td>✗</td> <td>✓</td> <td>✓</td> <td>✓</td> <td>✓</td> <td>✓</td> <td>✓</td> </tr> </tbody> </table>								Mögliche Hinterradgrößen in Verbindung mit Sitzhöhe hinten										mm	360	385	410	435	460	485	510	Hinterradgröße	22"	✓	✓	✓	✓	✓	✗	✗	24"	✓	✓	✓	✓	✓	✓	✗	25"	✗	✓	✓	✓	✓	✓	✓	 7240/7250  7200/7230  7302 7304 7315 7320														
Mögliche Hinterradgrößen in Verbindung mit Sitzhöhe hinten																																																																			
	mm	360	385	410	435	460	485	510																																																											
Hinterradgröße	22"	✓	✓	✓	✓	✓	✗	✗																																																											
	24"	✓	✓	✓	✓	✓	✓	✗																																																											
	25"	✗	✓	✓	✓	✓	✓	✓																																																											
HINTERRADBEBEIFUNG																																																																			
SJC7302	1 3/8" Pannensichere Bereifung, Schwarz									○																																																									
SJC7304	1 3/8" Luftbereifung, Schwarz									◆																																																									
SJC7315	1" Luftbereifung Leichtlauf, Schwarz									50,00																																																									
SJC7320	1" Maxxis Alpha Protect Bereifung									71,00																																																									
GREIFREIFEN																																																																			
SJC7400	Greifreifen Aluminium									◆																																																									
SJC7410	Greifreifen Edelstahl poliert (nur mit 24" Standard-Hinterrad)									50,00																																																									
SJC7420	Greifreifen mit Anti-Rutsch, Schwarz									81,00																																																									
HINTERRADACHSE																																																																			
SJC7500	Steckachse									◆																																																									
HINTERRADPOSITION																																																																			
SJC7600	Hinterradposition 1 (sehr aktiv) (= 100 mm)									○																																																									
SJC7610	Hinterradposition 2 (= 75 mm)									○																																																									
										 7600 7620  7610 7630																																																									

